

令和3年度国民健康保険山城病院組合
病院事業会計決算書

目

次

決 算 報 告 書	1 頁
損 益 計 算 書	3 頁
剰 余 金 計 算 書	5 頁
欠 損 金 処 理 計 算 書	5 頁
貸 借 対 照 表	6 頁
事 業 報 告 書	9 頁
キ ャ ッ シ ュ ・ フ ロ ー 計 算 書	19 頁
収 益 費 用 明 細 書	21 頁
固 定 資 産 明 細 書	28 頁
企 業 債 明 細 書	29 頁
市 町 村 分 担 金 内 訳 書	30 頁
参 考 資 料 (医 療 機 器 等 リ ー ス 一 覧 表)	31 頁
財 務 諸 表 に 関 す る 注 記	32 頁

令和3年度国民健康保険山城病院組合 病院事業決算報告書

(1) 収益的収入及び支出

収入

区 分	予 算 額				決 算 額	予 算 額 に 比 べ 決 算 額 の 増 減	備 考
	当 初 予 算 額	補 正 予 算 額	地方公営企業法第24条第3 項の規定による支出額に係 る財源充当額	合 計			
第1款 病院事業収益	円 8,590,223,000	円 87,566,000	円 0	円 8,677,789,000	円 8,735,229,564	円 57,440,564	円 内消費税 27,915,095
第1項 医業収益	7,961,456,000	△ 533,280,000	0	7,428,176,000	7,424,254,333	△ 3,921,667	25,333,301
第2項 医業外収益	628,765,000	620,846,000	0	1,249,611,000	1,309,336,596	59,725,596	2,581,794
第3項 特別利益	2,000	0	0	2,000	1,638,635	1,636,635	0

支出

区 分	予 算 額								決 算 額	地方公営企業 法第26条第2 項の規定によ る繰越額	不 用 額	備 考
	当 初 予 算 額	補 正 予 算 額	予 備 費 支 出 額	流 用 増 減 額	地方公営企業法 第24条第3項の 規定による支出額	小 計	地方公営企業法 第26条第2項の 規定による繰越額	合 計				
第1款 病院事業費用	円 8,590,223,000	円 △ 91,154,000	円 0	円 0	円 0	円 8,499,069,000	円 0	円 8,499,069,000	円 8,391,762,225	円 0	円 107,306,775	円 内消費税 303,313,666
第1項 医業費用	8,457,770,000	△ 112,085,000	0	0	0	8,345,685,000	0	8,345,685,000	8,184,482,310	0	161,202,690	303,122,706
第2項 医業外費用	101,631,000	20,931,000	2,326,000	0	0	124,888,000	0	124,888,000	139,198,740	0	△ 14,310,740	162,443
第3項 病院組合 管理費用	15,820,000	0	0	0	0	15,820,000	0	15,820,000	14,265,342	0	1,554,658	28,517
第4項 特別損失	2,000	0	0	0	0	2,000	0	2,000	53,815,833	0	△ 53,813,833	0
第5項 予備費	15,000,000	0	△ 2,326,000	0	0	12,674,000	0	12,674,000	0	0	12,674,000	0

備 考 (収益的収支差引残高 343,467,339円)

(2)資本的収入及び支出

収 入

区 分	予 算 額						決 算 額	予算額に比べ 決算額の増減	備 考
	当 初 予 算 額	補 正 予 算 額	小 計	地方公営企業法第 26条の規定による 繰越額に係る財源 充当額	継続費通次繰越額に 係る財源充当額	合 計			
第1款 資本的収入	円 344,999,000	円 △ 2,000	円 344,997,000	円 0	円 0	円 344,997,000	円 329,723,876	円 △ 15,273,124	
第1項 企業債	168,500,000	△ 34,647,000	133,853,000	0	0	133,853,000	113,300,000	△ 20,553,000	
第2項 他会計負担金	160,583,000	0	160,583,000	0	0	160,583,000	160,583,000	0	
第3項 国庫支出金	1,000	7,149,000	7,150,000	0	0	7,150,000	10,960,000	3,810,000	
第4項 府支出金	1,000	27,496,000	27,497,000	0	0	27,497,000	33,992,200	6,495,200	
第5項 長期貸付金	15,914,000	0	15,914,000	0	0	15,914,000	10,888,676	△ 5,025,324	

支 出

区 分	予 算 額							決 算 額	翌年度繰越額			不用額	備 考
	当 初 予 算 額	補 正 予 算 額	流 用 増減額	小 計	地方公営企業法第 26条の規定による繰越 額	継続費 通次 繰越額	合 計		地方公営企業法 第26条の規定による繰越額	継続費 通次 繰越額	合 計		
第1款 資本的支出	円 802,001,000	円 △ 877,000	円 0	円 801,124,000	円 0	円 0	円 801,124,000	円 792,652,137	円 0	円 0	円 0	円 8,471,863	円 14,719,407
第1項 建設改良費	171,075,000	△ 877,000	0	170,198,000	0	0	170,198,000	163,610,780	0	0	0	6,587,220	14,719,407
第2項 企業債償還金	627,326,000	0	0	627,326,000	0	0	627,326,000	625,891,357	0	0	0	1,434,643	0
第3項 長期貸付金	3,600,000	0	0	3,600,000	0	0	3,600,000	3,150,000	0	0	0	450,000	0

資本的収入額が資本的支出額に不足する額462,928,261円は、過年度分損益勘定留保資金448,208,854円、当年度分消費税及び地方消費税資本的収支調整額14,719,407円で補てんした。

令和3年度国民健康保険山城病院組合病院事業損益計算書

(令和3年4月1日から令和4年3月31日まで)

(単位:円)

1 医業収益			
(1) 入院収益	4,429,837,477		
(2) 外来収益	2,655,503,245		
(3) その他医業収益	259,002,310		
(4) 他会計繰入金	54,578,000	7,398,921,032	
2 医業費用			
(1) 給与費	4,325,167,816		
(2) 材料費	2,006,985,939		
(3) 経費	1,058,910,593		
(4) 減価償却費	476,131,654		
(5) 資産減耗費	5,325,782		
(6) 研究研修費	8,837,820	7,881,359,604	
営業損失			482,438,572
3 医業外収益			
(1) 受取利息及び配当金	519,099		
(2) 他会計繰入金	299,330,000		
(3) 補助金	675,932,343		
(4) 負担金及び交付金	5,013,000		
(5) 患者外給食収益	0		
(6) 長期前受金戻入	145,594,784		
(7) 資本費繰入収益	112,217,000		
(8) その他医業外収益	68,148,576	1,306,754,802	

4 医業外費用			
(1) 支払利息及び企業債取扱諸費	71,193,851		
(2) 患者外給食材料費	1,624,430		
(3) 消費税及び地方消費税	19,450,000		
(4) 雑損失	291,243,578		
(5) 諸支出金	2,562,800		
(6) 長期前払消費税勘定償却	5,104,000		
(7) その他医業外費用	23,256,209	414,434,868	
5 病院組合管理費用			
(1) 病院組合議会費用	577,623		
(2) 病院組合総務費用	13,659,202	14,236,825	878,083,109
経常利益			395,644,537
6 特別利益			
(1) 過年度損益修正益	1,638,635		
(2) その他特別利益	0	1,638,635	
7 特別損失			
(1) 過年度損益修正損	44,515,833		
(2) その他特別損失	9,300,000	53,815,833	△ 52,177,198
当年度純利益			343,467,339
前年度繰越欠損金			712,162,870
その他未処理欠損金変動額			0
当年度未処理欠損金			368,695,531

令和3年度国民健康保険山城病院組合病院事業剰余金計算書

(令和3年4月1日から令和4年3月31日まで)

	資本金	剰余金							資本合計
		資本剰余金					利益剰余金		
		受贈財産 評価額	国庫補助金	府補助金	その他 資本剰余金	資本剰余金 合計	未処分 利益剰余金	利益剰余金 合計	
	円	円	円	円	円	円	円	円	
前年度末残高	4,262,962,891	0	0	0	0	0	△ 712,162,870	△ 712,162,870	3,550,800,021
前年度処分額	0	0	0	0	0	0	0	0	0
議会の議決による処分額	0	0	0	0	0	0	0	0	0
処分後残高	4,262,962,891	0	0	0	0	0	(繰越欠損金) △ 712,162,870	△ 712,162,870	3,550,800,021
当年度変動額	0	0	0	0	0	0	343,467,339	343,467,339	343,467,339
出資金の受入	0	0	0	0	0	0	0	0	0
当年度純利益	0	0	0	0	0	0	343,467,339	343,467,339	343,467,339
当年度末残高	4,262,962,891	0	0	0	0	0	(当年度未処理欠損金) △ 368,695,531	△ 368,695,531	3,894,267,360

令和3年度国民健康保険山城病院組合病院事業欠損金処理計算書

	資本金	資本剰余金	未処理欠損金
	円	円	円
当年度末残高	4,262,962,891	0	△ 368,695,531
議会の議決による処分額	0	0	0
処理後残高	4,262,962,891	0	(繰越欠損金) △ 368,695,531

令和3年度 国民健康保険山城病院組合病院事業貸借対照表

(令和4年3月31日)

(単位:円)

	資	産	の	部
1 固定資産				
(1)有形固定資産				
イ 土地			210,382,700	
ロ 建物	10,523,686,000			
建物減価償却累計額	5,307,566,493		5,216,119,507	
ハ 建物附属設備	373,134,833			
建物附属設備減価償却累計額	148,026,097		225,108,736	
ニ 器械備品	2,186,364,152			
器械備品減価償却累計額	1,432,229,335		754,134,817	
ホ 車両	6,775,611			
車両減価償却累計額	5,454,662		1,320,949	
ヘ リース資産	56,303,170			
リース資産減価償却累計額	44,337,812		11,965,358	
有形固定資産合計				6,419,032,067
(2)無形固定資産				
イ 電話加入権			628,300	
無形固定資産合計				628,300
(3)投資その他資産				
イ 長期貸付金			343,774,965	
ロ 基金			25,381,867	
ハ 長期前払消費税			17,176,000	
ニ 敷金			55,000	
ホ その他投資			29,080	
投資その他資産合計				386,416,912
固定資産合計				6,806,077,279

2 流動資産

(1)現金・預金	1,462,058,918
(2)未収金	1,319,877,883
(3)未収金貸倒引当金	△ 1,083,864
(4)貯蔵品	89,790,224
(5)その他流動資産	12,283,732

流動資産合計

2,882,926,893

資産合計

9,689,004,172

負債の部

3 固定負債

(1)企業債	
イ 建設改良費等の財源に充てるための企業債	3,005,023,325
企業債合計	3,005,023,325
(2)リース債務	8,915,500
固定負債合計	3,013,938,825

4 流動負債

(1)企業債	
イ 建設改良費等の財源に充てるための企業債	629,563,160
企業債合計	629,563,160
(2)リース債務	1,768,800
(3)未払金	534,913,361
(4)引当金	
イ 賞与引当金	263,093,000
引当金合計	263,093,000
(5)その他流動負債	33,551,868

流動負債合計

1,462,890,189

5 繰延収益

(1)長期前受金

イ 補助金	1,274,882,510	
ロ 負担金及び交付金	1,499,570,000	
ハ 受贈財産評価額	2,000,000	
長期前受金合計		2,776,452,510

(2)長期前受金収益化累計額

イ 補助金	598,983,436	
ロ 負担金及び交付金	857,661,276	
ハ 受贈財産評価額	1,900,000	
長期前受金収益化累計額合計		1,458,544,712

繰延収益合計			1,317,907,798
負債合計			5,794,736,812

資 本 の 部

6 資本金

(1)資本金

イ 固有資本金	1,864,449		
ロ 出資金	4,240,818,820		
ハ 組入資本金	20,279,622	4,262,962,891	
資本金合計			4,262,962,891

7 剰余金

(1)資本剰余金

0

(2)利益剰余金

イ 当年度未処理欠損金	368,695,531		
利益剰余金合計		△ 368,695,531	
剰余金合計			△ 368,695,531
資本合計			3,894,267,360
負債資本合計			9,689,004,172

令和3年度国民健康保険山城病院組合病院事業報告書

1 概 況

(1) 総括事項

前年度に引き続き、新型コロナウイルス感染症重点医療機関として地域における感染症医療の中核的な役割を担い、コロナ専用病床の拡充を行うなど、入院医療及び発熱外来の体制強化を図り、全職員が一丸となって感染拡大防止に努めた。

収支については、コロナ禍においても入院・外来診療に積極的に取り組んだことにより、医業収益が増加し、またコロナ対応に係る補助金等の交付もあり、病院事業全体の収支差引では3億4,347万円の純利益を計上する黒字決算となった。

ア 患者数

入院患者数は年間延べ79,241人(1日平均217人)で、前年度比1,612人(2.1%)の増となり、病床利用率は67.6%となった。

前年度比増となったものの、コロナ禍前の患者数には戻っていない状況である。

外来患者数は年間延べ141,670人(1日平均585人)で、前年度比10,557人(8.1%)の増となり、コロナ禍前を上回る患者数となった。

イ 医業収益

入院・外来ともに延患者数の増等により、収益は増となった。

入院収益は4,429,837,477円で、前年度比207,766,133円(4.9%)の増、患者一人一日当たりの診療額は55,903円(対前年度1,515円増)となった。

外来収益は2,655,503,245円で、前年度比297,089,121円(12.6%)の増、患者一人一日当たりの診療額は18,744円(対前年度756円増)となった。

総額は7,398,921,032円で、前年度比517,468,072円(7.5%)の増となった。

ウ 医業費用

給与費は4,325,167,816円で、マンパワーの充実等により、前年度比130,727,438円(3.1%)増となった。

材料費は2,006,985,939円で、前年度比220,837,874円(12.4%)増となった。

経費は1,058,910,593円で、委託費や光熱水費の増加等により、前年度比33,520,133円(3.3%)増となった。

減価償却費は476,131,654円で、X線アンギオグラフィックシステムの償却開始等により、前年度比33,926,407円(7.7%)増となった。

総額は7,881,359,604円で、前年度比411,192,693円(5.5%)の増となった。

エ 医業外収益及び医業外費用

医業外収益は1,306,754,802円で、感染症対策等に係る補助金の受入等により、前年度比393,382,769円(43.1%)増となった。

医業外費用は414,434,868円で、前年度比21,549,832円(5.5%)増となった。

オ 病院組合管理費用

病院組合管理費用は14,236,825円で、前年度比199,354円(1.4%)増となった。

カ 特別利益及び特別損失

特別利益は1,638,635円で、医療従事者慰労金の受入の皆減等により、前年度比141,319,578円(98.9%)減となった。

特別損失は53,815,833円で、医療従事者慰労金の支出の皆減等により、前年度比139,100,738円(72.1%)減となった。

キ 純損益

本年度は、343,467,339円の純利益となった。

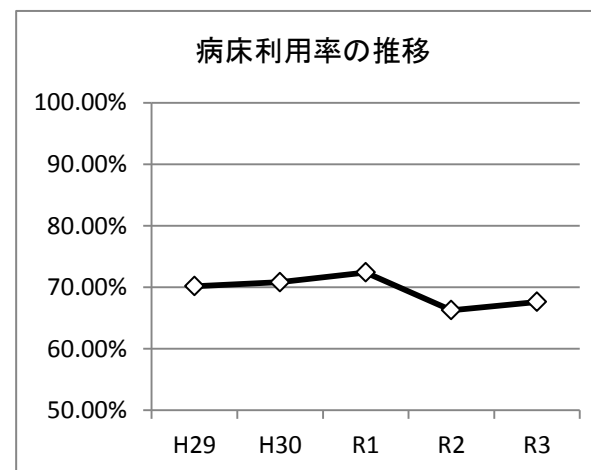
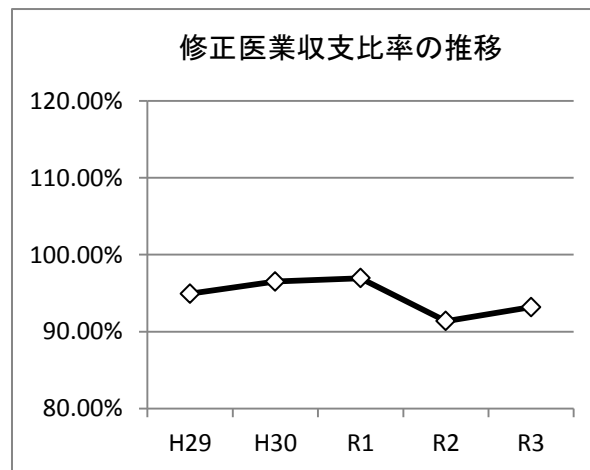
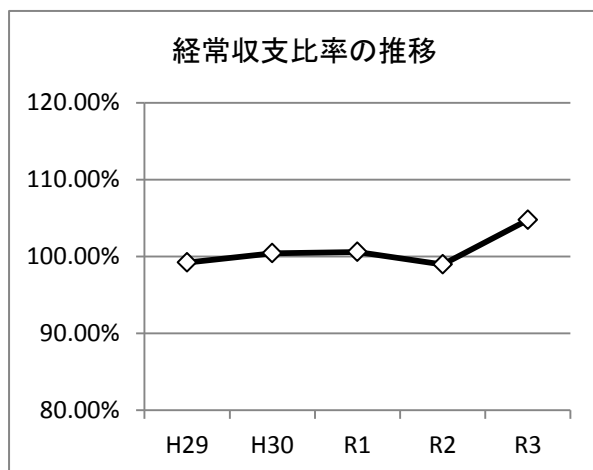
(2) 経営指標に関する事項

令和3年度決算における経営成績について、経営の健全性を示す経常収支比率は、患者数及び診療単価が前年度比で増加したことや、新型コロナウイルス感染症関連補助金の受入等に伴う収益の増加により、前年度比5.8ポイント増の104.76%となり、健全経営の水準とされる100%を上回った。一方、経営の収益性を示す修正医業収支比率は、前年度比1.82ポイント増の93.19%となったが、独立採算がとれている水準とされる100%を下回った。また、施設の活用度を示す病床利用率は、前年度比1.37ポイント増の67.63%となったものの、コロナ禍前の患者数には戻っていない状況である。

今後は「第五次経営計画」に基づき、持続的かつ安定的な経営を目指すとともに、地域住民が住み慣れた地域で安心して過ごせるよう地域医療の支援を継続する。

<経営指標の推移>

	H29	H30	R1	R2	R3
経常収支比率 (経常収益/経常費用×100)	99.22%	100.43%	100.59%	98.96%	104.76%
修正医業収支比率 ((医業収益－他会計負担金)/医業費用×100)	94.93%	96.51%	96.96%	91.37%	93.19%
病床利用率 (年延入院患者数/年延病床数×100)	70.16%	70.82%	72.42%	66.26%	67.63%



(3) 議会議決事項

議案等番号	件名	提出年月日	議決年月日
議案第 5 号	損害賠償の額の決定について	令和 3. 4. 15	令和 3. 4. 15
第 6 号	令和3年度国民健康保険山城病院組合病院事業会計補正予算(第1号)について	3. 4. 15	3. 4. 15
同意第 1 号	監査委員の選任について	3. 6. 3	3. 6. 3
第 2 号	監査委員の選任について	3. 6. 3	3. 6. 3
議案第 7 号	京都山城総合医療センター使用料等徴収条例の一部を改正する条例について	3. 6. 3	3. 6. 3
認定第 1 号	令和2年度国民健康保険山城病院組合病院事業会計決算認定について	3. 11. 5	3. 11. 5
議案第 8 号	国民健康保険病院組合職員の給与に関する条例の一部を改正する条例について	3. 11. 5	3. 11. 5
第 9 号	国民健康保険病院組合職員の勤務時間、休暇等に関する条例の一部を改正する条例について	3. 11. 5	3. 11. 5
第 10 号	国民健康保険病院組合職員の育児休業等に関する条例の一部を改正する条例について	3. 11. 5	3. 11. 5
第 11 号	国民健康保険病院組合職員の給与に関する条例の一部を改正する条例について	3. 11. 26	3. 11. 26
承認第 1 号	専決処分の承認を求めることについて(損害賠償の額の決定について)	4. 2. 22	4. 2. 22
議案第 1 号	国民健康保険病院組合管理者等の損害賠償責任の一部免責に関する条例の制定について	4. 2. 22	4. 2. 22
第 2 号	国民健康保険病院組合組織条例及び国民健康保険病院組合病院事業の設置等に関する条例の一部を改正する条例について	4. 2. 22	4. 2. 22
第 3 号	京都山城総合医療センター使用料等徴収条例の一部を改正する条例について	4. 2. 22	4. 2. 22
第 4 号	国民健康保険病院組合職員定数条例の一部を改正する条例について	4. 2. 22	4. 2. 22
第 5 号	国民健康保険病院組合職員の育児休業等に関する条例の一部を改正する条例について	4. 2. 22	4. 2. 22
第 6 号	国民健康保険病院組合職員等の旅費に関する条例の一部を改正する条例について	4. 2. 22	4. 2. 22
第 7 号	令和3年度国民健康保険山城病院組合病院事業会計補正予算(第2号)について	4. 2. 22	4. 2. 22
第 8 号	令和4年度国民健康保険山城病院組合病院事業会計予算について	4. 2. 22	4. 2. 22

(4) 行政官庁認可事項

申請年月日	申請先	件名	許可(承認)年月日
令和3年3月23日	近畿厚生局長	導入期加算2及び腎代替療法実績加算	令和3年4月1日
令和3年5月28日	〃	一般病棟入院基本料(急性期一般入院料1)	令和3年6月1日
令和3年5月28日	〃	椎間板内酵素注入療法	令和3年6月1日
令和3年11月18日	〃	人工尿道括約筋植込・置換術	令和3年12月1日
令和4年2月9日	京都府知事	令和3年度病院事業起債同意(建設改良/病院・機械器具)	令和4年3月25日

(5) 職員に関する事項

区分	医師	医療技術員	看護師	事務職員	その他	計
条例定数(配分)						415人
年度末実数	51人	82人	238人	35人	2人	408人
前年度末実数	54人	82人	239人	35人	2人	412人

(6) 料金その他供給条件の設定、変更に関する事項
該当事項なし

2 工 事

(1) 建設工事の概況
該当事項なし

(2) 改良工事の概況

工 事 名	数 量	工 事 費	着工年月日	完成年月日
外来フロア手摺取付工事	一 式	1,320,000 円(120,000円)	令和 3 年 6 月 27 日	令和 3 年 6 月 28 日
和式トイレ洋式リモデル工事	一 式	1,540,000 円(140,000円)	令和 3 年 10 月 30 日	令和 3 年 11 月 15 日
空調更新工事(9階・地下)	一 式	36,300,000 円(3,300,000円)	令和 3 年 10 月 30 日	令和 3 年 12 月 12 日
空調更新工事(9階湯沸室)	一 式	429,000 円(39,000円)	令和 3 年 11 月 20 日	令和 3 年 12 月 12 日
3Fシャワーユニット設置工事	一 式	836,000 円(76,000円)	令和 3 年 8 月 28 日	令和 3 年 9 月 15 日
3Fナースステーション仕切建具取付工事	一 式	480,700 円(43,700円)	令和 3 年 9 月 24 日	令和 3 年 9 月 24 日
病棟防犯カメラ設置工事	一 式	1,738,000 円(158,000円)	令和 3 年 11 月 8 日	令和 3 年 11 月 9 日
地下駐車場防犯カメラ設置工事	一 式	1,408,000 円(128,000円)	令和 3 年 11 月 8 日	令和 3 年 11 月 9 日
3階病棟ネットワークカメラ設置工事	一 式	1,342,000 円(122,000円)	令和 3 年 8 月 29 日	令和 3 年 8 月 29 日

※()は消費税及び地方消費税

(3) 保存工事の概況

工 事 名	数 量	工 事 費	着工年月日	完成年月日
受変電設備修繕工事	一 式	1,320,000 円(120,000円)	令和 3 年 6 月 5 日	令和 3 年 6 月 6 日
受変電設備修繕工事	一 式	2,640,000 円(240,000円)	令和 3 年 7 月 17 日	令和 3 年 7 月 18 日

※()は消費税及び地方消費税

3 業 務

(1) 業務量

ア 患者数

事 項	当 年 度	前 年 度	増 減
入 院 患 者	1 日 平 均	1 日 平 均	1 日 平 均
	年 間 延 べ	年 間 延 べ	年 間 延 べ
外 来 患 者	1 日 平 均	1 日 平 均	1 日 平 均
	年 間 延 べ	年 間 延 べ	年 間 延 べ

イ科別患者数

入 院

(単位:人)

	4月	5月	6月	7月	8月	9月	10月	11月	12月	1月	2月	3月	合 計
内 科	3,569	3,325	3,209	3,498	3,943	3,413	2,789	2,969	3,155	3,217	3,532	3,755	40,374
脳神経内科	486	470	414	395	567	400	421	354	551	676	518	573	5,825
小 児 科	162	233	310	424	320	217	111	143	175	235	155	150	2,635
外 科	972	782	748	764	934	762	744	676	745	774	821	739	9,461
整形外科	805	578	646	622	619	697	551	723	622	718	882	928	8,391
脳神経外科	82	60	91	123	144	34	31	72	117	27	27	61	869
皮 膚 科	58	94	100	73	37	99	73	43	53	29	50	93	802
泌尿器科	181	183	214	242	260	238	206	229	172	178	134	175	2,412
産婦人科	390	488	414	373	453	484	440	438	481	562	478	489	5,490
眼 科	99	104	130	61	85	77	105	75	69	74	94	91	1,064
麻 酔 科	88	106	142	164	85	101	170	162	161	190	279	270	1,918
合 計	6,892	6,423	6,418	6,739	7,447	6,522	5,641	5,884	6,301	6,680	6,970	7,324	79,241

外 来

(単位:人)

	4月	5月	6月	7月	8月	9月	10月	11月	12月	1月	2月	3月	合 計
内 科	4,702	4,296	4,916	4,845	4,829	4,694	4,788	4,613	4,905	4,472	4,248	4,942	56,250
脳神経内科	604	556	619	629	633	578	615	640	620	581	551	663	7,289
小 児 科	637	662	750	875	911	723	664	661	746	851	865	921	9,266
外 科	1,190	1,114	1,270	1,221	1,295	1,191	1,198	1,126	1,204	1,148	1,106	1,274	14,337
整形外科	704	596	706	707	739	757	684	746	784	701	656	849	8,629
脳神経外科	146	118	152	127	116	138	157	151	176	137	98	153	1,669
皮 膚 科	552	479	575	511	576	539	538	522	530	488	462	583	6,355
泌尿器科	721	649	774	786	781	753	811	778	769	753	730	795	9,100
産婦人科	892	769	989	924	963	987	1,005	937	1,006	981	921	1,111	11,485
眼 科	970	836	1,073	916	984	1,083	943	949	979	1,014	910	1,076	11,733
耳鼻咽喉科	174	150	176	168	169	202	226	212	209	216	191	244	2,337
放射線科	204	140	186	146	188	196	209	194	186	151	166	208	2,174
麻 酔 科	74	90	107	119	91	74	86	69	86	83	90	77	1,046
合 計	11,570	10,455	12,293	11,974	12,275	11,915	11,924	11,598	12,200	11,576	10,994	12,896	141,670

ウ 市町村別患者数

入 院

(単位:人)

	4月	5月	6月	7月	8月	9月	10月	11月	12月	1月	2月	3月	合 計
木津川市	3,889	3,931	3,905	4,098	3,952	3,741	3,320	3,657	3,879	3,668	3,558	4,153	45,751
笠置町	273	219	198	200	118	150	171	173	134	195	135	129	2,095
和束町	494	289	295	401	347	462	322	266	372	456	401	715	4,820
南山城村	232	161	251	195	231	270	339	272	206	219	240	237	2,853
精華町	862	963	1,032	1,070	1,024	923	816	879	1,051	1,133	1,367	1,091	12,211
井手町	203	174	185	238	193	342	237	231	127	219	246	205	2,600
京田辺市	270	202	144	139	301	122	167	161	157	244	290	229	2,426
府その他	125	200	110	102	876	275	124	58	63	165	235	70	2,403
他府県	544	284	298	296	405	237	145	187	312	381	498	495	4,082
合 計	6,892	6,423	6,418	6,739	7,447	6,522	5,641	5,884	6,301	6,680	6,970	7,324	79,241

外 来

(単位:人)

	4月	5月	6月	7月	8月	9月	10月	11月	12月	1月	2月	3月	合 計
木津川市	6,960	6,336	7,527	7,357	7,487	7,338	7,273	6,708	7,370	7,043	6,734	7,695	85,828
笠置町	300	216	261	227	234	229	214	207	204	195	176	263	2,726
和束町	551	481	547	537	553	514	517	524	631	613	581	692	6,741
南山城村	319	262	331	331	305	305	347	297	324	319	287	404	3,831
精華町	1,693	1,569	1,730	1,749	1,925	1,757	1,723	1,748	1,737	1,541	1,638	1,924	20,734
井手町	405	350	408	392	388	394	415	395	418	390	0	459	4,414
京田辺市	420	302	376	329	35	276	401	312	356	333	35	389	3,564
府その他	210	187	275	269	232	297	232	233	247	386	791	232	3,591
他府県	712	752	838	783	1,116	805	802	1,174	913	756	752	838	10,241
合 計	11,570	10,455	12,293	11,974	12,275	11,915	11,924	11,598	12,200	11,576	10,994	12,896	141,670

(2) 事業収入に関する事項

区 分	本 年 度	前 年 度	増 減	備 考
	円	円	円	
医 業 収 益	7,398,921,032	6,881,452,960	517,468,072	
医 業 外 収 益	1,306,754,802	913,372,033	393,382,769	内、新型コロナウイルス感染症関連補助金の受入649,294,800円
特 別 利 益	1,638,635	142,958,213	△ 141,319,578	
計	8,707,314,469	7,937,783,206	769,531,263	

(3) 事業費に関する事項

区 分	本 年 度	前 年 度	増 減	備 考
	円	円	円	
医 業 費 用	7,881,359,604	7,470,166,911	411,192,693	
医 業 外 費 用	414,434,868	392,885,036	21,549,832	
病院組合管理費用	14,236,825	14,037,471	199,354	
特 別 損 失	53,815,833	192,916,571	△ 139,100,738	
計	8,363,847,130	8,070,005,989	293,841,141	

4 会 計

(1) 重要契約の要旨

契約年月日	契約金額	契約内容	契約相手方
令和3年7月21日	29,400,000 ^円	デジタルX線TVシステム	キャノンメディカルシステムズ(株)
令和3年10月18日	14,300,000	高圧蒸気滅菌装置	(株)三笑堂
令和3年9月1日	36,300,000	空調更新工事(9階・地下)	ダイキンエアテクノ(株)

(2) 企業債及び一時借入金の概況

ア 企業債

区 分	金 額	備 考
前 年 度 末 残 高	4,147,177,842 ^円	
本 年 度 借 入 高	113,300,000	
本 年 度 償 還 高	625,891,357	
本 年 度 末 残 高	3,634,586,485	

イ 一時借入金

該当事項なし

5 附 帯 事 項

該当事項なし

令和3年度 国民健康保険山城病院組合病院事業キャッシュ・フロー計算書

(令和3年4月1日から令和4年3月31まで)

(単位:円)

1 業務活動によるキャッシュ・フロー		
当年度純損益		343,467,339
減価償却費		476,131,654
長期前払消費税償却額		5,104,000
固定資産除却費		4,062,549
雑損失(資本的支出仮払消費税額)		15,845,007
諸支出金		2,562,800
長期前受金戻入額	△	145,594,784
資本費繰入収益	△	112,217,000
その他特別損失(看護師修学資金免除額)		9,300,000
貸倒引当金の増加額		46,540
賞与引当金の増加額		15,688,000
受取利息及び受取配当金	△	519,099
支払利息		71,193,851
未収金の増加額	△	36,674,578
たな卸資産の減少額		90,486
その他流動資産(前払費用)の増加額	△	290,282
未払金の減少額	△	71,839,818
その他流動負債の増加額		5,760,910
小計		582,117,575
利息及び配当金の受取額		499,615
利息の支払額	△	71,193,851
業務活動によるキャッシュ・フロー		511,423,339

2 投資活動によるキャッシュ・フロー	
有形固定資産の取得による支出	△ 161,913,480
長期貸付金による支出	△ 3,150,000
長期貸付金の回収による収入	10,888,676
国庫補助金等による収入	44,952,200
一般会計及び他の特別会計からの繰入金による収入	272,800,000
投資活動によるキャッシュ・フロー	163,577,396
3 財務活動によるキャッシュ・フロー	
建設改良費等の財源に充当する企業債の収入	113,300,000
建設改良企業債の償還による支出	△ 625,891,357
ファイナンスリース債務の返済による支出	△ 1,697,300
財務活動によるキャッシュ・フロー	△ 514,288,657
資金増加額	160,712,078
資金期首残高	1,301,346,840
資金期末残高	1,462,058,918

令和3年度国民健康保険山城病院組合病院事業収益費用明細書

収益的収入

款	項	目	節	金額	備考
1 病院事業収益				8,707,314,469	
	1 医業収益			7,398,921,032	
		1 入院収益		4,429,837,477	
			1 入院収益	4,429,837,477	
		2 外来収益		2,655,503,245	
			1 外来収益	2,655,503,245	
		3 その他医業収益		259,002,310	
			1 室料差額収益	134,994,000	
			2 公衆衛生活動収益	92,194,325	
			3 その他医業収益	31,813,985	
		4 他会計繰入金		54,578,000	
			1 病院組合市町村分担金	54,578,000	
	2 医業外収益			1,306,754,802	
		1 受取利息及び配当金		519,099	
			1 預金利息	250,494	
			2 貸付金利息	268,605	
		2 他会計繰入金		299,330,000	
			1 病院組合市町村分担金	299,330,000	
		3 補助金		675,932,343	
			1 補助金	675,932,343	
		4 負担金及び交付金		5,013,000	
			1 国民健康保険調整交付金	5,013,000	

款	項	目	節	金額	備考
		5 患者外給食収益		円 0	
			1 患者外給食収益	0	
		6 長期前受金戻入		145,594,784	
			1 補助金	52,639,400	
			2 負担金及び交付金	92,955,384	
			3 受贈財産評価額	0	
		7 資本費繰入収益		112,217,000	
			1 資本費繰入収益	112,217,000	
		8 その他医業外収益		68,148,576	
			1 その他医業外収益	68,148,576	
	3 特別利益			1,638,635	
		1 過年度損益修正益		1,638,635	
			1 過年度損益修正益	1,638,635	
		2 その他特別利益		0	
			1 その他特別利益	0	
	収	入	合	計	
				8,707,314,469	

収益の支出

款	項	目	節	金額	備考
1 病院事業費用				8,363,847,130	円
	1 医業費用			7,881,359,604	
		1 給与費		4,325,167,816	予算額4,412,047,000円
			1 給料	1,594,020,723	
			(1) 医師給	344,614,035	
			(2) 看護師給	774,079,039	
			(3) 医療技術員給	256,244,101	
			(4) 事務員給	181,243,112	
			(5) 技能労務員給	37,840,436	
			2 手当	1,353,358,293	
			(1) 医師手当	549,186,222	
			(2) 看護師手当	528,646,910	
			(3) 医療技術員手当	169,355,791	
			(4) 事務員手当	92,873,289	
			(5) 技能労務員手当	13,296,081	
			3 賞与引当金繰入額	263,093,000	
			4 報酬	363,052,531	
			5 法定福利費	580,042,478	
			6 退職手当組合負担金	171,600,791	
			7 退職給付費	0	
		2 材料費		2,006,985,939	
			1 薬品費	1,075,020,558	
			2 診療材料費	864,609,143	

款	項	目	節	金額	備考
				円	
			3 給食材料費	53,306,764	
			4 医療消耗備品費	14,049,474	
		3 経費		1,058,910,593	
			1 厚生福利費	10,550,679	
			2 報償費	507,000	
			3 旅費交通費	3,992,729	
			4 職員被服費	2,307,535	
			5 消耗品費	32,974,814	
			6 消耗備品費	5,711,503	
			7 光熱水費	128,054,480	
			8 燃料費	693,192	
			9 食料費	283,360	
			10 印刷製本費	5,743,069	
			11 修繕費	37,731,287	
			12 保険料	15,774,462	
			13 賃借料	123,586,586	
			14 通信運搬費	12,947,938	
			15 委託料	667,118,653	
			16 諸会費	4,939,388	
			17 手数料	2,773,978	
			18 交際費	96,106	予算額 600,000円
			19 貸倒引当金繰入額	1,333,308	
			20 雑費	1,790,526	

款	項	目	節	金額	備考
		4 減価償却費		円 476,131,654	
			1 建物減価償却費	243,254,249	
			2 建物附属設備減価償却費	20,755,104	
			3 器械備品減価償却費	210,288,995	
			4 車両減価償却費	290,306	
			5 リース資産減価償却費	1,543,000	
		5 資産減耗費		5,325,782	
			1 たな卸資産減耗費	1,263,233	
			2 固定資産除却費	4,062,549	
		6 研究研修費		8,837,820	
			1 謝金	832,974	
			2 図書費	2,203,388	
			3 旅費	1,201,446	
			4 研究雑費	4,600,012	
	2 医業外費用			414,434,868	
		1 支払利息及び企業債取扱諸費		71,193,851	
			1 企業債利息	71,193,851	
			2 一時借入金利息	0	
			3 企業債手数料及び取扱費	0	
			4 リース資産利息	0	
		2 患者外給食材料費		1,624,430	
			1 患者外給食材料費	1,624,430	

款	項	目	節	金額	備考
		3 消費税及び地方消費税		19,450,000	円
			1 消費税及び地方消費税	19,450,000	
		4 雑損失		291,243,578	
			1 その他雑損失	291,243,578	
		5 諸支出金		2,562,800	
			1 繰出金	0	
			2 諸支出金	2,562,800	
		6 長期前払消費税勘定償却		5,104,000	
			1 長期前払消費税額償却	5,104,000	
		7 その他医業外費用		23,256,209	
			1 その他医業外費用	23,256,209	
	3 病院組合管理費用			14,236,825	
		1 病院組合議会費用		577,623	
			1 報酬	348,000	予算額 354,000円
			2 旅費	27,965	
			3 消耗品費	0	
			4 食料費	0	
			5 通信運搬費	5,317	
			6 委託料	182,250	
			7 交際費	0	予算額 50,000円
			8 雑費	14,091	

款	項	目	節	金額	備考
		2 病院組合総務費用		13,659,202	円
			1 報酬	9,001,200	予算額 9,848,000円
			2 法定福利費	4,600,379	予算額 4,938,000円
			3 報償費	0	
			4 旅費	38,346	
			5 消耗品費	0	
			6 消耗備品費	0	
			7 食料費	10,186	
			8 印刷製本費	0	
			9 通信運搬費	0	
			10 交際費	0	予算額 100,000円
			11 雑費	9,091	
	4 特別損失			53,815,833	
		1 過年度損益修正損		44,515,833	
			1 過年度損益修正損	44,515,833	
		2 その他特別損失		9,300,000	
			1 その他特別損失	9,300,000	
	支	出	合	計	
				8,363,847,130	

固定資産明細書

(1) 有形固定資産明細書

資産の種類	年度当初 現在高	当年度 増加額	当年度 減少額	年度末 現在高	減価償却累計額			年度末償却 未済高	備考
					当年度増加額	当年度減少額	累計		
土地	円 210,382,700	円 0	円 0	円 210,382,700	円 0	円 0	円 0	円 210,382,700	
建物	10,523,686,000	0	0	10,523,686,000	243,254,249	0	5,307,566,493	5,216,119,507	
建物 附属設備	331,867,833	41,267,000	0	373,134,833	20,755,104	0	148,026,097	225,108,736	
器械備品	2,162,688,072	104,927,073	81,250,993	2,186,364,152	210,288,995	77,188,444	1,432,229,335	754,134,817	
車両	5,775,611	1,000,000	0	6,775,611	290,306	0	5,454,662	1,320,949	
リース資産	45,047,170	11,256,000	0	56,303,170	1,543,000	0	44,337,812	11,965,358	
計	13,279,447,386	158,450,073	81,250,993	13,356,646,466	476,131,654	77,188,444	6,937,614,399	6,419,032,067	

(2) 無形固定資産明細書

資産の種類	年度当初 現在高	当年度 増加額	当年度 減少額	当年度 減価償却高	年度末 現在高	備考
電話加入権	円 628,300	円 0	円 0	円 0	円 628,300	
計	628,300	0	0	0	628,300	

企業債明細書

種 類	発 行 日 年 月 日	発 行 総 額	償 還 高		未 償 還 残 高	発行 価格	利 率	償 還 終 期	備 考
			当 年 度 償 還 高	償 還 高 累 計					
財務省資金 運用部資金	平成9年3月25日	円 196,900,000	円 9,378,680	円 145,887,667	円 51,012,333	—	年 % 2. 80	令和9年3月1日	
〃	平成10年3月25日	1,571,600,000	70,456,515	1,116,504,017	455,095,983	—	2. 10	令和10年3月1日	
〃	〃	16,400,000	735,230	11,650,971	4,749,029	—	2. 10	〃	
〃	平成11年3月25日	4,709,000,000	206,745,087	3,134,282,059	1,574,717,941	—	2. 10	令和11年3月1日	
〃	〃	47,900,000	2,103,013	31,881,952	16,018,048	—	2. 10	〃	
〃	平成12年3月27日	2,357,000,000	101,048,032	1,471,962,637	885,037,363	—	2. 00	令和12年3月1日	
〃	〃	20,400,000	874,577	12,739,938	7,660,062	—	2. 00	〃	
〃	平成13年3月26日	242,700,000	10,116,471	144,016,518	98,683,482	—	1. 60	令和13年3月1日	
(株)京都銀行	平成30年3月26日	110,200,000	27,645,064	110,200,000	0	—	0. 23	令和4年3月25日	
〃	平成31年3月29日	173,900,000	43,519,449	130,291,295	43,608,705	—	0. 205	令和5年3月25日	
京都中央 信用金庫	令和2年3月30日	305,000,000	76,175,548	152,202,770	152,797,230	—	0. 195	令和6年3月30日	
(株)京都銀行	令和3年3月29日	309,000,000	77,093,691	77,093,691	231,906,309	—	0. 135	令和7年3月25日	
〃	令和4年3月30日	113,300,000	0	0	113,300,000	—	0. 16	令和9年3月25日	
計		10,173,300,000	625,891,357	6,538,713,515	3,634,586,485				

市町村分担金内訳書

市 町 村 名	比 例 病 床 数	分 担 金	左 の 予 算 科 目 区 分	
			収 益 的 収 入 金 繰 入	資 本 的 収 入 金 資 負 担 入 金
木 津 川 市	289 床	567,433 千円	422,700 千円	144,733 千円
笠 置 町	5	9,460	6,746	2,714
和 東 町	16	30,508	22,639	7,869
南 山 城 村	11	19,307	14,040	5,267
計	321	626,708	466,125	160,583

※上記分担金のうち「令和3年度の地方公営企業繰出金について(通知)」(令和3年4月1日付け総財公第27号 総務副大臣通知)に基づく一般会計繰出金

対 象 経 費	分 担 金
病院の建設改良(企業債償還)に要する経費	301,278 千円
感染症医療に要する経費	53,138 千円
リハビリテーション医療に要する経費	0 千円
周産期医療に要する経費	39,000 千円
小児医療に要する経費	35,438 千円
救急医療の確保に要する経費	54,578 千円
うち小児救急医療に要する経費	8,319 千円
院内保育所の運営に要する経費	0 千円
経営基盤強化対策に要する経費	19,096 千円
うち共済追加費用の負担に要する経費	19,096 千円
うち医師確保対策に要する経費	0 千円
地方公営企業職員に係る基礎年金拠出金に係る公的負担に要する経費	114,811 千円
地方公営企業職員に係る児童手当に要する経費	9,369 千円
合 計	626,708 千円

参 考 資 料

令和3年度 医療機器等リース一覧表

契約NO	件 名	契 約 金 額	月額リース料	契 約 日	満 了 日
400485443-00	テルモ・輸液ポンプ 100台	円 16,698,000	円 278,300	令和 3 . 4 . 23	令和 8 . 5 . 31
2020021408	全自動尿統合型分析システム	6,006,000	71,500	3 . 4 . 1	10 . 4 . 30
2020011147	全自動化学発光酵素免疫測定装置	6,375,600	75,900	3 . 4 . 1	10 . 3 . 31
計	合 計	29,079,600	425,700		

令和3年度財務諸表に関する注記

1 重要な会計方針

平成26年度から改正後の地方公営企業会計基準を適用して、財務諸表を作成している。

(1) 資産の評価基準及び評価方法

① 貯蔵品

先入先出法による低価法

(2) 固定資産の減価償却の方法

① 有形固定資産(リース資産を除く)

減価償却の方法 定額法による。

主な耐用年数	建物	7～50年
	建物附属設備	3～18年
	器械備品	2～20年
	車両	3～6年

② 無形固定資産(リース資産を除く。)

減価償却の方法 定額法による。

③ リース資産

・所有権移転ファイナンス・リース取引に係るリース資産

自己所有の固定資産に適用する減価償却方法と同一の方法を採用している。

・所有権移転外ファイナンス・リース取引に係るリース資産

リース期間を耐用年数とし、残存価額を零とする定額法を採用している。

(3) 引当金の計上基準

① 貸倒引当金

債権の不納欠損による損失に備えるため、過年度の不納欠損実績に基づき、回収不能見込額を計上している。

決算時の処理方法は、差額補充法を適用する。

② 退職給付引当金

当年度末における職員に対する退職手当の要支給額より、京都市府市町村職員退職手当組合における積立金相当額が上回る見込みのため、引当金を計上していない。

③ 賞与引当金

職員の期末・勤勉手当の支給及び当該手当に係る法定福利費の支出に備えるため、各年度の翌年度における支給見込額に基づき、各年度に負担する額(12月から3月までの4か月分)を計上している。

(4) その他会計に関する書類のための基本となる重要な事項

① 消費税等の会計処理

消費税及び地方消費税の会計処理は、税抜方式によっている。なお、控除対象外消費税等については、当年度の費用として処理している。ただし、固定資産に係る控除対象外消費税等については、長期前払消費税勘定に計上し、10年以内で均等償却を行っている。

② リース取引の処理方法

リース料総額が3百万円超のファイナンス・リース取引については、通常の売買取引に係る方法に準じた会計処理によっている。

リース料総額が3百万円以下のファイナンス・リース取引については、通常の賃貸借取引に係る方法に準じた会計処理によっている。

2 キャッシュ・フロー計算書に関する注記

(1) キャッシュ・フロー計算書の作成方法

間接法

(2) キャッシュ・フロー計算書における資金の範囲

キャッシュ・フロー計算書における資金は、現金及び預金である。

(3) 重要な非資金取引

該当事項なし

3 貸借対照表関係

(1) 企業債の償還に係る他会計の負担

貸借対照表に計上されている企業債(1年以内に償還予定のものも含む)のうち、一般会計が負担すると見込まれる額は、1,507,995千円である。

(2) 重要な係争事件に係る損害賠償債務

該当事項なし

4 減損損失関係

該当事項なし

5 その他

該当事項なし