

令和6年度国民健康保険山城病院組合  
病院事業会計決算書

## 目

## 次

決 算 報 告 書	1 頁
損 益 計 算 書	3 頁
剰 余 金 計 算 書	5 頁
欠 損 金 処 理 計 算 書	5 頁
貸 借 対 照 表	6 頁
事 業 報 告 書	9 頁
キ ャ ッ シ ュ ・ フ ロ ー 計 算 書	20 頁
収 益 費 用 明 細 書	22 頁
固 定 資 産 明 細 書	29 頁
企 業 債 明 細 書	30 頁
市 町 村 分 担 金 内 訳 書	31 頁
参考資料(医療機器等リース一覧表)	32 頁
財 務 諸 表 に 関 す る 注 記	33 頁

令和6年度国民健康保険山城病院組合  
病院事業決算報告書

(1)収益的収入及び支出

区 分	予 算 額				決 算 額	予 算 額 に 比 べ 決 算 額 の 増 減	備 考
	当 初 予 算 額	補 正 予 算 額	地方公営企業法第24条第3 項の規定による支出額に係 る財源充当額	合 計			
第 1 款 病院事業収益	円 9,535,642,000	円 0	円 0	円 9,535,642,000	円 8,488,947,993	円 △ 1,046,694,007	内消費税 円 29,597,301
第 1 項 医 業 収 益	8,852,517,000	0	0	8,852,517,000	7,809,659,619	△ 1,042,857,381	26,860,728
第 2 項 医 業 外 収 益	670,523,000	0	0	670,523,000	669,228,881	△ 1,294,119	2,735,162
第 3 項 居宅介護支援 事業収益	12,600,000	0	0	12,600,000	10,004,564	△ 2,595,436	1,411
第 4 項 特 別 利 益	2,000	0	0	2,000	54,929	52,929	0

区 分	予 算 額								決 算 額	地方公営企業 法第26条第2 項の規定によ る繰越額	不 用 額	備 考
	当 初 予 算 額	補 正 予 算 額	予 備 費 支 出 額	流 用 増 減 額	地方公営企業法 第24条第3項の 規定による支出額	小 計	地方公営企業法 第26条第2項の 規定による繰越額	合 計				
第 1 款 病院事業費用	円 9,535,642,000	円 0	円 0	円 0	円 0	円 9,535,642,000	円 0	円 9,535,642,000	円 9,121,405,008	円 0	円 414,236,992	内消費税 円 317,789,553
第 1 項 医 業 費 用	9,413,649,000	0	0	0	0	9,413,649,000	0	9,413,649,000	8,924,731,294	0	488,917,706	317,390,550
第 2 項 医 業 外 費 用	77,644,000	0	5,618,846	0	0	83,262,846	0	83,262,846	100,442,621	0	△ 17,179,775	357,827
第 3 項 居宅介護支援 事業費用	13,527,000	0	0	0	0	13,527,000	0	13,527,000	12,958,733	0	568,267	25,710
第 4 項 病 院 組 合 管 理 費 用	15,820,000	0	0	0	0	15,820,000	0	15,820,000	13,766,311	0	2,053,689	15,466
第 5 項 特 別 損 失	2,000	0	417,000	0	0	419,000	0	419,000	69,506,049	0	△ 69,087,049	0
第 6 項 予 備 費	15,000,000	0	△ 6,035,846	0	0	8,964,154	0	8,964,154	0	0	8,964,154	0

備 考（収益的収支差引残高 △632,457,015円）

(2)資 本 的 収 入 及 び 支 出

収 入

区 分	予 算 額						決 算 額	予算額に比べ 決算額の増減	備 考
	当 初 予 算 額	補 正 予 算 額	小 計	地方公営企業法第 26条の規定による 繰越額に係る財源 充当額	継続費通次繰越額に 係る財源充当額	合 計			
第 1 款 資 本 的 収 入	円 606,825,000	円 △ 35,000,000	円 571,825,000	円 0	円 0	円 571,825,000	円 528,669,134	円 △ 43,155,866	
第 1 項 企 業 債	420,000,000	△ 35,000,000	385,000,000	0	0	385,000,000	347,700,000	△ 37,300,000	
第 2 項 他会計負担金	170,861,000	0	170,861,000	0	0	170,861,000	170,861,000	0	
第 3 項 国庫支出金	1,000	0	1,000	0	0	1,000	3,000,000	2,999,000	
第 4 項 府 支 出 金	1,000	0	1,000	0	0	1,000	0	△ 1,000	
第 5 項 長 期 貸 付 金	15,962,000	0	15,962,000	0	0	15,962,000	7,108,134	△ 8,853,866	

支 出

区 分	予 算 額							決 算 額	翌 年 度 繰 越 額			不 用 額	備 考
	当 初 予 算 額	補 正 予 算 額	流 用 増 減 額	小 計	地方公営企業法第26条の規定による繰越額	継続費 通 次 繰越額	合 計		地方公営企業法第26条の規定による繰越額	継続費 通 次 繰越額	合 計		
第 1 款 資 本 的 支 出	円 1,069,543,000	円 △ 35,000,000	円 0	円 1,034,543,000	円 0	円 0	円 1,034,543,000	円 1,021,191,491	円 0	円 0	円 0	円 13,351,509	円 33,908,780
第 1 項 建 設 改 良 費	421,769,000	△ 35,000,000	0	386,769,000	0	0	386,769,000	375,042,580	0	0	0	11,726,420	33,908,780
第 2 項 企業債償還金	647,773,000	0	0	647,773,000	0	0	647,773,000	646,148,911	0	0	0	1,624,089	0
第 3 項 長 期 貸 付 金	1,000	0	0	1,000	0	0	1,000	0	0	0	0	1,000	0

資本的収入額が資本的支出額に不足する額492,522,357円は、過年度分損益勘定留保資金471,425,857円、当年度分消費税及び地方消費税資本的収支調整額21,096,500円で補てんした。

# 令和6年度国民健康保険山城病院組合病院事業損益計算書

(令和6年4月1日から令和7年3月31日まで)

(単位:円)

1 医 業 収 益			
(1) 入院収益	4,962,564,633		
(2) 外来収益	2,495,481,054		
(3) その他医業収益	269,631,204		
(4) 他会計繰入金	<u>55,122,000</u>	7,782,798,891	
2 医 業 費 用			
(1) 給与費	4,889,365,492		
(2) 材料費	2,015,514,196		
(3) 経費	1,162,499,213		
(4) 減価償却費	513,620,963		
(5) 資産減耗費	6,487,268		
(6) 研究研修費	<u>19,853,612</u>	<u>8,607,340,744</u>	
営 業 損 失			824,541,853
3 医 業 外 収 益			
(1) 受取利息及び配当金	246,429		
(2) 他会計繰入金	314,426,000		
(3) 補助金	31,351,000		
(4) 負担金及び交付金	3,345,000		
(5) 患者外給食収益	0		
(6) 長期前受金戻入	171,413,398		
(7) 資本費繰入収益	109,499,000		
(8) その他医業外収益	<u>36,212,892</u>	666,493,719	
4 居宅介護支援事業収益			
(1) 居宅介護支援事業収益	<u>10,003,153</u>	10,003,153	

5	医 業 外 費 用			
(1)	支払利息及び企業債取扱諸費	47,959,251		
(2)	患者外給食材料費	2,078,270		
(3)	消費税及び地方消費税	16,210,500		
(4)	雑損失	309,288,752		
(5)	長期前払消費税勘定償却	7,270,427		
(6)	その他医業外費用	<u>5,469,846</u>	388,277,046	
6	居宅介護支援事業費用			
(1)	給与費	12,803,351		
(2)	経費	126,289		
(3)	研究研修費	<u>3,383</u>	12,933,023	
7	病 院 組 合 管 理 費 用			
(1)	病院組合議会費用	467,701		
(2)	病院組合総務費用	<u>13,283,144</u>	<u>13,750,845</u>	261,535,958
	経 常 損 失			<u>563,005,895</u>
8	特 別 利 益			
(1)	過年度損益修正益	54,929		
(2)	その他特別利益	<u>0</u>	54,929	
9	特 別 損 失			
(1)	過年度損益修正損	61,289,049		
(2)	その他特別損失	<u>8,217,000</u>	<u>69,506,049</u>	<u>△ 69,451,120</u>
	当年度純損失			632,457,015
	前年度繰越欠損金			229,099,313
	その他未処理欠損金変動額			0
	当年度未処理欠損金			<u><u>861,556,328</u></u>

## 令和6年度国民健康保険山城病院組合病院事業剰余金計算書

(令和6年4月1日から令和7年3月31日まで)

	資 本 金	剰 余 金							資 本 合 計
		資 本 剰 余 金					利 益 剰 余 金		
		受 贈 財 産 評 価 額	国庫補助金	府 補 助 金	そ の 他 資本剰余金	資本剰余金 合 計	未 処 分 利益剰余金	利益剰余金 合 計	
前年度末残高	円 4,262,962,891	円 0	円 0	円 0	円 0	円 0	円 △ 229,099,313	円 △ 229,099,313	円 4,033,863,578
前年度処分額	0	0	0	0	0	0	0	0	0
議会の議決による処分額	0	0	0	0	0	0	0	0	0
処分後残高	円 4,262,962,891	円 0	円 0	円 0	円 0	円 0	(繰越欠損金) △ 229,099,313	円 △ 229,099,313	円 4,033,863,578
当年度変動額	0	0	0	0	0	0	△ 632,457,015	△ 632,457,015	△ 632,457,015
出資金の受入	0	0	0	0	0	0	0	0	0
当年度純利益	0	0	0	0	0	0	△ 632,457,015	△ 632,457,015	△ 632,457,015
当年度末残高	円 4,262,962,891	円 0	円 0	円 0	円 0	円 0	(当年度未処理欠損金) △ 861,556,328	円 △ 861,556,328	円 3,401,406,563

## 令和6年度国民健康保険山城病院組合病院事業欠損金処理計算書

	資本金	資本剰余金	未処分利益剰余金
当年度末残高	円 4,262,962,891	円 0	円 △ 861,556,328
議会の議決による処分額	0	0	0
処分後残高	円 4,262,962,891	円 0	(繰越欠損金) △ 861,556,328

令和6年度 国民健康保険山城病院組合病院事業貸借対照表

(令和7年3月31日)

(単位:円)

資 産 の 部			
1 固 定 資 産			
(1)有形固定資産			
イ	土地	210,382,700	
ロ	建物	10,746,956,728	
	建物減価償却累計額	△ 6,056,623,215	4,690,333,513
ハ	建物附属設備	561,762,833	
	建物附属設備減価償却累計額	△ 236,273,665	325,489,168
ニ	器械備品	2,704,623,592	
	器械備品減価償却累計額	△ 1,841,091,890	863,531,702
ホ	車両	8,151,975	
	車両減価償却累計額	△ 6,471,513	1,680,462
ヘ	リース資産	11,256,000	
	リース資産減価償却累計額	△ 6,367,000	4,889,000
	有 形 固 定 資 産 合 計		6,096,306,545
(2)無形固定資産			
イ	電話加入権	628,300	
	無 形 固 定 資 産 合 計		628,300
(3)投資その他資産			
イ	長期貸付金	232,505,348	
ロ	基金	25,383,388	
ハ	長期前払消費税	32,007,699	
ニ	敷金	55,000	
ホ	その他投資	29,080	
	投 資 そ の 他 資 産 合 計		289,980,515
	固 定 資 産 合 計		6,386,915,360



## 2 流 動 資 産

(1)現金・預金	659,089,395	
(2)未収金	1,281,688,172	
(3)未収金貸倒引当金	△ 972,668	
(4)貯蔵品	113,085,821	
(5)その他流動資産	12,487,406	
流動資産合計		2,065,378,126
資産合計		8,452,293,486

## 負 債 の 部

## 3 固 定 負 債

(1)企業債		
イ 建設改良費等の財源に充てるための企業債	2,155,394,897	
企業債合計	2,155,394,897	
(2)リース債務	3,609,100	
固定負債合計		2,159,003,997

## 4 流 動 負 債

(1)企業債		
イ 建設改良費等の財源に充てるための企業債	646,743,852	
企業債合計	646,743,852	
(2)リース債務	1,768,800	
(3)未払金	428,411,894	
(4)引当金		
イ 賞与引当金	311,000,000	
引当金合計	311,000,000	
(5)その他流動負債	47,210,160	
流動負債合計		1,435,134,706

## 5 繰延収益

### (1) 長期前受金

イ 補助金	1,402,255,510	
ロ 負担金及び交付金	2,007,732,000	
ハ 受贈財産評価額	<u>2,000,000</u>	
長期前受金合計		3,411,987,510

### (2) 長期前受金収益化累計額

イ 補助金	△ 814,187,462	
ロ 負担金及び交付金	△ 1,139,151,828	
ハ 受贈財産評価額	<u>△ 1,900,000</u>	
長期前受金収益化累計額合計		<u>△ 1,955,239,290</u>

繰延収益合計		<u>1,456,748,220</u>
負債合計		<u>5,050,886,923</u>

## 資本の部

## 6 資本金

### (1) 資本金

イ 固有資本金	1,864,449	
ロ 出資金	4,240,818,820	
ハ 組入資本金	<u>20,279,622</u>	<u>4,262,962,891</u>
資本金合計		4,262,962,891

## 7 剰余金

### (1) 資本剰余金

0

### (2) 利益剰余金

イ 当年度未処理欠損金	<u>861,556,328</u>	
利益剰余金合計		<u>△ 861,556,328</u>
剰余金合計		<u>△ 861,556,328</u>
資本合計		<u>3,401,406,563</u>
負債資本合計		<u>8,452,293,486</u>

## 令和6年度国民健康保険山城病院組合病院事業報告書

### 1 概 況

#### (1) 総括事項

物価高騰や賃金水準の上昇等、病院の経営環境が急激に厳しい状況となる中、回復期リハビリテーション病棟において稼働率9割を達成し、最上位ランクの施設基準を取得するとともに、MRI装置(磁気共鳴画像診断装置)の更新による診療機能の向上などに努めた。しかしながら、医業収益の根幹である診療報酬が経営環境の急激な変化に起因する給与費・委託費・光熱費・材料費などの費用の急増に適切に対応していないなどの影響を受け、令和6年度決算は令和5年度に引き続き赤字決算となり、収支差引で約6億3,200万円の純損失を計上した。

#### ア 患者数

入院患者数は年間延べ88,664人(1日平均243人)で、前年度比2,716人(3.2%)の増となった。

外来患者数は年間延べ131,231人(1日平均540人)で、前年度比2,146人(1.6%)の減となった。

#### イ 医業収益

入院収益は4,962,564,633円で、前年度比24,330,117円(0.5%)の増、患者一人一日当たりの診療額は55,970円(対前年度1,486円減)となった。

外来収益は2,495,481,054円で、前年度比60,870,596円(2.4%)の減、患者一人一日当たりの診療額は19,016円(対前年度150円減)となった。

総額は7,782,798,891円で、前年度比26,452,025円(0.3%)の減となった。

#### ウ 医業費用

給与費は4,889,365,492円で、人事院勧告に伴うベースアップ等により、前年度比198,727,376円(4.2%)増となった。

材料費は2,015,514,196円で、前年度比86,520,742円(4.1%)減となった。

経費は1,162,499,213円で、前年度比17,242,110円(1.5%)増となった。

減価償却費は513,620,963円で、前年度比17,928,223円(3.6%)増となった。

総額は8,607,340,744円で、前年度比155,261,055円(1.8%)の増となった。

#### エ 医業外収益及び医業外費用

医業外収益は666,493,719円で、特例的な財政支援(医療機関空床確保支援事業補助金)の廃止により、前年度比253,658,800円(27.6%)減となった。  
医業外費用は388,277,046円で、前年度比11,442,354円(2.9%)減となった。

#### オ 居宅介護支援事業収益及び居宅介護支援事業費用

居宅介護支援事業収益は10,003,153円で、前年度比1,293,771円(14.9%)増、利用者数(延べ月)は765人となった。  
居宅介護支援事業費用は12,933,023円で、前年度比1,366,021円(9.6%)減となった。

#### カ 病院組合管理費用

病院組合管理費用は13,750,845円で、前年度比259,266円(1.9%)減となった。

#### キ 特別利益及び特別損失

特別利益は54,929円で、前年度比541,766円(90.8%)減となった。  
特別損失は69,506,049円で、前年度比46,392,105円(40.0%)減となった。

#### ク 純損益

本年度は、632,457,015円の純損失となった。

## (2) 経営指標に関する事項

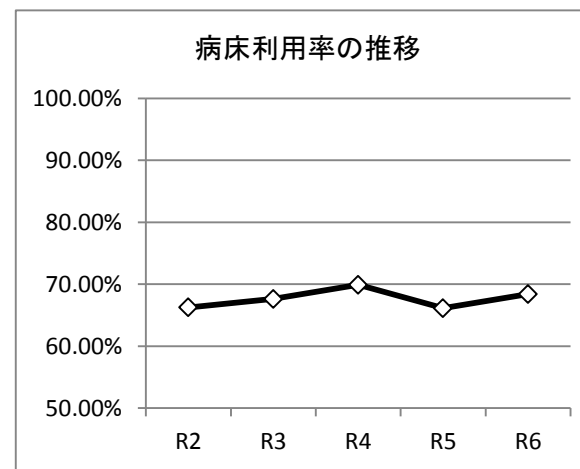
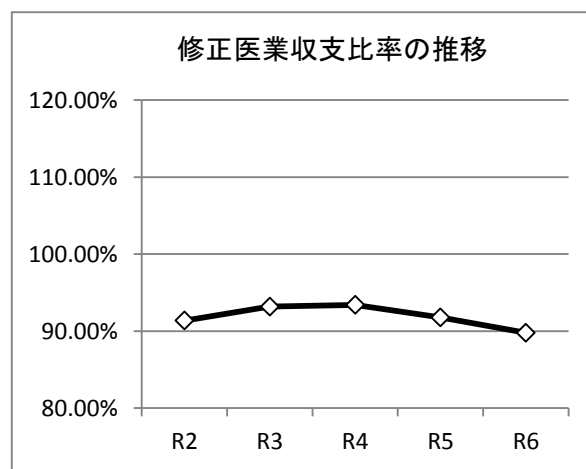
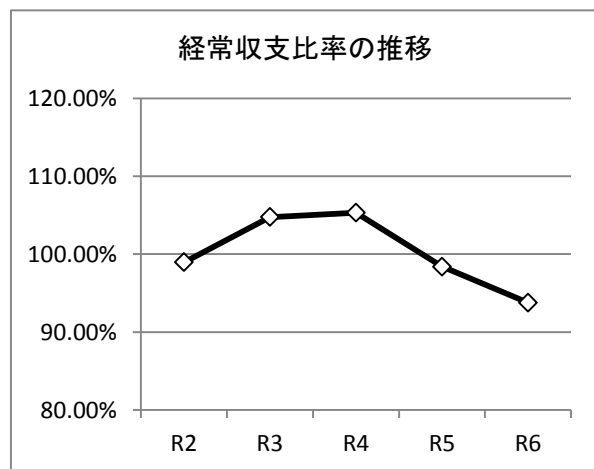
令和6年度決算における経営成績について、経営の健全性を示す経常収支比率は、物価高騰や賃金水準の上昇の影響等により全体では前年度比4.64ポイント減の93.76%となり、健全経営の水準とされる100%を下回った。経営の収益性を示す修正医業収支比率は、前年度比1.99ポイント減の89.78%となり、独立採算が取れている水準とされる100%を下回った。また、施設の活用度を示す病床利用率は、前年度比2.29ポイント増の68.43%となったが、当初予算で見込んでいた入院患者数の業務の予定量には至らなかった。

これらの状況をふまえ「第五次経営計画」を補強し、紹介・救急受入・広報活動等の更なる強化、適切なマンパワーの充実、費用の見直しによる経費削減、効率的な病床運用や利用率の向上等に努め、持続的かつ安定的な経営を目指すとともに、地域住民が住み慣れた地域で安心して過ごせるよう地域医療の支援を継続する。

### <経営指標の推移>

	R2	R3	R4	R5	R6
経常収支比率 (経常収益/経常費用×100)	98.96%	104.76%	105.32%	98.40%	93.76%
修正医業収支比率 (医業収益－他会計負担金)/医業費用×100)	91.37%	93.19%	93.41%	91.77%	89.78%
病床利用率 (年延入院患者数/※年延病床数×100)	66.26%	67.63%	69.90%	66.14%	68.43%

※年延病床数＝許可病床数(355床)×入院診療日数



(3) 議会議決事項

議案等番号	件名	提出年月日	議決年月日
同意第 2 号	監査委員の選任について	令和 6. 5. 20	令和 6. 5. 20
第 3 号	公平委員の選任について	6. 11. 25	6. 11. 25
認定第 1 号	令和5年度国民健康保険山城病院組合病院事業会計決算認定について	6. 11. 25	6. 11. 25
議案第 6 号	国民健康保険山城病院組合職員の定年等に関する条例の一部を改正する条例について	6. 11. 25	6. 11. 25
承認第 1 号	専決処分の承認を求めることについて(損害賠償の額の決定について)	7. 2. 21	7. 2. 21
議案第 1 号	国民健康保険山城病院組合職員の給与に関する条例の一部を改正する条例について	7. 2. 21	7. 2. 21
第 2 号	京都山城総合医療センター使用料等徴収条例の一部を改正する条例について	7. 2. 21	7. 2. 21
第 4 号	令和6年度国民健康保険山城病院組合病院事業会計補正予算(第1号)について	7. 2. 21	7. 2. 21
第 6 号	令和7年度国民健康保険山城病院組合病院事業会計予算について	7. 2. 21	7. 2. 21

(4) 行政官庁認可事項

申 請 年 月 日	申 請 先	件 名	許可(承認)年月日
令和 6 年 4 月 1 日	近畿厚生局長	心大血管疾患リハビリテーション料(Ⅰ)	令和 6 年 4 月 1 日
令和 6 年 4 月 1 日	〃	脳血管疾患等リハビリテーション料(Ⅰ)	令和 6 年 4 月 1 日
令和 6 年 4 月 1 日	〃	運動器リハビリテーション料(Ⅰ)	令和 6 年 4 月 1 日
令和 6 年 4 月 1 日	〃	呼吸器リハビリテーション料(Ⅰ)	令和 6 年 4 月 1 日
令和 6 年 4 月 24 日	〃	重症患者初期支援充実加算	令和 6 年 5 月 1 日
令和 6 年 5 月 30 日	〃	慢性腎臓病透析予防指導管理料	令和 6 年 6 月 1 日
令和 6 年 5 月 31 日	〃	外来・在宅ベースアップ評価料(Ⅰ)	令和 6 年 6 月 1 日
令和 6 年 5 月 31 日	〃	入院ベースアップ評価料76	令和 6 年 6 月 1 日
令和 6 年 7 月 1 日	〃	ストーマ合併症加算	令和 6 年 7 月 1 日
令和 7 年 2 月 3 日	〃	回復期リハビリテーション病棟入院料1	令和 7 年 2 月 1 日
令和 7 年 2 月 6 日	京都府知事	令和6年度病院事業起債同意(建設改良/病院・建物関係)	令和 7 年 3 月 10 日
令和 7 年 2 月 6 日	〃	令和6年度病院事業起債同意(建設改良/病院・機械器具)	令和 7 年 3 月 10 日

(5) 職員に関する事項

区 分	医 師	医療技術員	看 護 師	事務職員	そ の 他	計
条 例 定 数 ( 配 分 )						475 人
年 度 末 実 数	52 人	105 人	230 人	37 人	3 人	427 人
前 年 度 末 実 数	54 人	102 人	246 人	39 人	3 人	444 人

(6) 料金その他供給条件の設定、変更に関する事項

該当事項なし

2 エ 事

(1) 建設工事の概況

該当事項なし

(2) 改良工事の概況

工 事 名	数 量	工 事 費	着工年月日	完成年月日
引込管路増設工事	一 式	2,090,000 円 (190,000円)	令和 6 年 7 月 22 日	令和 6 年 7 月 24 日
2階感染病棟談話室エアコン新設工事	一 式	440,000 円 ( 40,000円)	令和 6 年 9 月 7 日	令和 6 年 9 月 15 日
防護引戸工事	一 式	2,750,000 円 (250,000円)	令和 6 年 9 月 21 日	令和 6 年 9 月 22 日
引込開閉器及び高圧ケーブル更新工事	一 式	6,160,000 円 (560,000円)	令和 6 年 9 月 27 日	令和 6 年 11 月 5 日
空調機用加湿器更新工事	一 式	5,445,000 円 (495,000円)	令和 6 年 10 月 1 日	令和 6 年 10 月 31 日
屋上階冷却塔ファン更新工事	一 式	15,510,000 円 (1,410,000円)	令和 6 年 10 月 1 日	令和 6 年 12 月 8 日
1階救急回復室横トイレ半自動引戸新設工事	一 式	283,800 円 ( 25,800円)	令和 6 年 12 月 2 日	令和 6 年 12 月 4 日

※( )は消費税及び地方消費税

(3) 保存工事の概況

工 事 名	数 量	工 事 費	着工年月日	完成年月日
照明器具取替	一 式	3,300,000 円 (300,000円)	令和 6 年 5 月 1 日	令和 6 年 5 月 28 日
エレベーター乗場扉取替	一 式	2,134,000 円 (194,000円)	令和 7 年 3 月 1 日	令和 7 年 3 月 1 日

※( )は消費税及び地方消費税



### 3 業 務

#### (1) 業務量

##### ア 患者数

事 項	当 年 度	前 年 度	増 減
入 院 患 者	1 日 平 均 243 人 年 間 延 べ 88,664 人	1 日 平 均 235 人 年 間 延 べ 85,948 人	1 日 平 均 8 人 年 間 延 べ 2,716 人
外 来 患 者	1 日 平 均 540 人 年 間 延 べ 131,231 人	1 日 平 均 549 人 年 間 延 べ 133,377 人	1 日 平 均 △ 9 人 年 間 延 べ △ 2,146 人

イ 科別患者数

入 院

(単位:人)

	4月	5月	6月	7月	8月	9月	10月	11月	12月	1月	2月	3月	合 計
内 科	3,074	2,625	2,476	3,096	3,405	3,022	2,798	2,526	2,922	3,704	3,480	3,470	36,598
脳神経内科	665	652	696	754	860	798	574	786	854	1,056	838	823	9,356
小 児 科	125	130	247	226	169	217	166	218	273	176	156	228	2,331
外 科	787	821	784	979	839	918	893	738	752	684	686	889	9,770
整 形 外 科	822	822	587	475	531	682	700	698	665	791	741	658	8,172
脳神経外科	406	396	332	227	328	262	295	386	288	0	0	0	2,920
皮 膚 科	48	38	50	21	49	66	60	16	42	70	114	80	654
泌 尿 器 科	104	116	169	131	166	141	118	80	102	159	109	164	1,559
産 婦 人 科	304	301	299	322	326	333	328	251	453	379	328	485	4,109
眼 科	103	74	88	97	69	75	100	72	89	86	77	112	1,042
麻 酔 科	72	80	106	44	41	59	108	84	102	118	50	110	974
リハビリ科	937	980	954	931	965	875	967	941	970	935	773	951	11,179
合 計	7,447	7,035	6,788	7,303	7,748	7,448	7,107	6,796	7,512	8,158	7,352	7,970	88,664

外 来

(単位:人)

	4月	5月	6月	7月	8月	9月	10月	11月	12月	1月	2月	3月	合 計
内 科	4,693	4,718	4,775	5,086	4,589	4,528	4,955	4,384	4,925	4,402	3,820	4,378	55,253
脳神経内科	608	570	600	679	583	562	599	585	618	608	532	590	7,134
小 児 科	515	560	534	666	679	570	548	529	817	729	442	547	7,136
外 科	887	863	845	891	872	841	845	853	912	876	827	911	10,423
整 形 外 科	647	696	683	765	663	668	773	706	746	717	632	695	8,391
脳神経外科	222	225	225	233	207	233	201	209	218	148	168	164	2,453
皮 膚 科	439	516	477	499	513	496	566	479	512	429	431	510	5,867
泌 尿 器 科	621	753	732	788	643	683	713	637	712	678	651	724	8,335
産 婦 人 科	867	874	808	879	813	837	955	879	900	865	747	886	10,310
眼 科	999	980	943	1,007	883	903	996	835	873	901	844	977	11,141
耳鼻咽喉科	172	170	178	162	183	156	146	179	177	149	131	185	1,988
放 射 線 科	203	192	199	201	137	128	149	163	157	159	143	166	1,997
麻 酔 科	39	69	59	61	58	59	56	30	43	56	48	48	626
リハビリ科	8	4	15	25	10	11	16	13	17	23	15	20	177
合 計	10,920	11,190	11,073	11,942	10,833	10,675	11,518	10,481	11,627	10,740	9,431	10,801	131,231

ウ 市町村別患者数

入 院

(単位:人)

	4月	5月	6月	7月	8月	9月	10月	11月	12月	1月	2月	3月	合 計
木津川市	4,421	4,153	4,131	4,570	4,512	4,456	4,389	4,079	4,375	4,554	4,220	4,626	52,486
笠置町	150	145	90	96	226	299	215	170	193	301	286	247	2,418
和束町	548	472	314	387	528	492	622	591	560	722	542	551	6,329
南山城村	204	95	184	326	365	248	280	229	281	315	227	204	2,958
精華町	1,067	824	874	950	1,135	950	853	902	1,142	1,105	1,177	1,330	12,309
井手町	175	210	135	133	174	213	136	204	231	244	307	260	2,422
京田辺市	293	351	324	159	239	201	230	255	170	234	150	154	2,760
府その他	113	132	80	95	124	190	21	150	159	162	104	125	1,455
他府県	476	653	656	587	445	399	361	216	401	521	339	473	5,527
合 計	7,447	7,035	6,788	7,303	7,748	7,448	7,107	6,796	7,512	8,158	7,352	7,970	88,664

外 来

(単位:人)

	4月	5月	6月	7月	8月	9月	10月	11月	12月	1月	2月	3月	合 計
木津川市	6,570	6,880	6,872	7,341	6,692	6,534	7,094	6,487	7,136	6,477	5,769	6,539	80,391
笠置町	182	190	193	164	161	178	187	166	189	149	157	188	2,104
和束町	512	450	454	424	420	454	494	463	545	501	487	512	5,716
南山城村	309	259	249	311	234	264	309	264	265	297	245	277	3,283
精華町	1,720	1,741	1,682	1,853	1,664	1,603	1,682	1,539	1,806	1,686	1,402	1,698	20,076
井手町	340	376	360	432	352	351	363	340	377	364	367	370	4,392
京田辺市	290	304	294	339	303	297	312	243	325	307	245	294	3,553
府その他	285	244	263	261	219	221	227	243	252	234	115	210	2,774
他府県	712	746	706	817	788	773	850	736	732	725	644	713	8,942
合 計	10,920	11,190	11,073	11,942	10,833	10,675	11,518	10,481	11,627	10,740	9,431	10,801	131,231

## (2) 事業収入に関する事項

区 分	本 年 度	前 年 度	増 減	備 考
	円	円	円	
医 業 収 益	7,782,798,891	7,809,250,916	△ 26,452,025	
医 業 外 収 益	666,493,719	920,152,519	△ 253,658,800	
居宅介護支援事業収益	10,003,153	8,709,382	1,293,771	
特 別 利 益	54,929	596,695	△ 541,766	
計	8,459,350,692	8,738,709,512	△ 279,358,820	

## (3) 事業費に関する事項

区 分	本 年 度	前 年 度	増 減	備 考
	円	円	円	
医 業 費 用	8,607,340,744	8,452,079,689	155,261,055	
医 業 外 費 用	388,277,046	399,719,400	△ 11,442,354	
居宅介護支援事業費用	12,933,023	14,299,044	△ 1,366,021	
病院組合管理費用	13,750,845	14,010,111	△ 259,266	
特 別 損 失	69,506,049	115,898,154	△ 46,392,105	
計	9,091,807,707	8,996,006,398	95,801,309	

## 4 会 計

## (1) 重要契約の要旨

契 約 年 月 日	契 約 金 額	契 約 内 容	契 約 相 手 方
	円		
令和 6 年 3 月 25 日	141,212,280	磁気共鳴画像撮影装置(MRI)	キヤノンメディカルシステムズ(株)
令和 6 年 5 月 24 日	26,180,000	4K内視鏡システム	(株)増田医科器械
令和 6 年 5 月 31 日	13,090,000	超音波画像診断装置	キヤノンメディカルシステムズ(株)
令和 6 年 9 月 30 日	15,510,000	屋上階冷却塔ファン更新工事	株式会社朝日工業社

令和 6 年 11 月 25 日	16,500,000	光干渉断層計	(株)三笑堂
令和 6 年 12 月 13 日	20,900,000	脳神経検査システム	(株)三笑堂
令和 7 年 2 月 4 日	47,080,000	生理機能検査システム	(株)三笑堂
令和 7 年 2 月 28 日	19,118,000	生体情報モニタリングシステム	(株)三笑堂

(2) 企業債及び一時借入金の概況

ア 企業債

区 分	金 額	備 考
前 年 度 末 残 高	3,100,587,660 円	
本 年 度 借 入 高	347,700,000	
本 年 度 償 還 高	646,148,911	
本 年 度 末 残 高	2,802,138,749	

イ 一時借入金

該当事項なし

5 附 帯 事 項

(1) 居宅介護支援事業

ア 利用者数及び収支に関する事項

区 分	本 年 度	備 考
利 用 者 数 ( 延 べ 月 )	765 人	
居 宅 介 護 支 援 事 業 収 益	10,003,153 円	1人当たり平均13,076円/月
居 宅 介 護 支 援 事 業 費 用	12,933,023 円	

# 令和6年度 国民健康保険山城病院組合病院事業キャッシュ・フロー計算書

(令和6年4月1日から令和7年3月31まで)

(単位:円)

## 1 業務活動によるキャッシュ・フロー

当年度純損益	△ 632,457,015
減価償却費	513,620,963
長期前払消費税償却額	7,270,427
固定資産除却費	4,989,397
雑損失(資本的支出仮払消費税額)	21,096,500
長期前受金戻入額	△ 171,413,398
資本費繰入収益	△ 109,499,000
その他特別損失(看護師修学資金免除額)	7,800,000
貸倒引当金の増加額	14,830
賞与引当金の増加額	6,800,000
受取利息及び受取配当金	△ 246,429
支払利息	47,959,251
未収金の減少額	34,949,838
たな卸資産の増加額	△ 8,158,184
その他流動資産(前払費用)の減少額	3,788
未払金の減少額	△ 35,717,959
その他流動負債の増加額	15,505,483
小計	△ 297,481,508
利息及び配当金の受取額	245,920
利息の支払額	△ 47,959,251
業務活動によるキャッシュ・フロー	△ 345,194,839

2 投資活動によるキャッシュ・フロー	
有形固定資産の取得による支出	△ 373,273,780
長期貸付金による支出	0
長期貸付金の回収による収入	7,108,134
国庫補助金等による収入	3,000,000
一般会計及び他の特別会計からの繰入金による収入	280,360,000
投資活動によるキャッシュ・フロー	<u>△ 82,805,646</u>
3 財務活動によるキャッシュ・フロー	
建設改良費等の財源に充当する企業債の収入	347,700,000
建設改良企業債の償還による支出	△ 646,148,911
ファイナンスリース債務の返済による支出	<u>△ 1,768,800</u>
財務活動によるキャッシュ・フロー	<u>△ 300,217,711</u>
資金減少額	728,218,196
資金期首残高	<u>1,387,307,591</u>
資金期末残高	<u>659,089,395</u>

# 令和6年度国民健康保険山城病院組合病院事業収益費用明細書

## 収益的収入

款	項	目	節	金額	備考
1 病院事業収益				円 8,459,350,692	
	1 医業収益			7,782,798,891	
		1 入院収益		4,962,564,633	
			1 入院収益	4,962,564,633	
		2 外来収益		2,495,481,054	
			1 外来収益	2,495,481,054	
		3 その他医業収益		269,631,204	
			1 室料差額収益	136,316,600	
			2 公衆衛生活動収益	100,905,645	
			3 その他医業収益	32,408,959	
		4 他会計繰入金		55,122,000	
			1 病院組合市町村分担金	55,122,000	
	2 医業外収益			666,493,719	
		1 受取利息及び配当金		246,429	
			1 預金利息	37,685	
			2 貸付金利息	208,744	
		2 他会計繰入金		314,426,000	
			1 病院組合市町村分担金	314,426,000	
		3 補助金		31,351,000	
			1 補助金	31,351,000	
		4 負担金及び交付金		3,345,000	
			1 国民健康保険調整交付金	3,345,000	



款	項	目	節	金 額	備 考
		5 患者外給食収益		円 0	
			1 患者外給食収益	0	
		6 長期前受金戻入		171,413,398	
			1 補助金	77,403,214	
			2 負担金及び交付金	94,010,184	
			3 受贈財産評価額	0	
		7 資本費繰入収益		109,499,000	
			1 資本費繰入収益	109,499,000	
		8 その他医業外収益		36,212,892	
			1 その他医業外収益	36,212,892	
	3 居宅介護支援事業収益			10,003,153	
		1 居宅介護支援事業収益		10,003,153	
			1 居宅介護支援事業収益	10,003,153	
	4 特別利益			54,929	
		1 過年度損益修正益		54,929	
			1 過年度損益修正益	54,929	
		2 その他特別利益		0	
			1 その他特別利益	0	
収 入 合 計				8,459,350,692	

収 益 の 支 出

款	項	目	節	金 額	備 考
1 病院事業費用				円 9,091,807,707	
	1 医業費用			8,607,340,744	
		1 給与費		4,889,365,492	予算額 4,974,530,000円
			1 給料	1,776,536,104	
			(1) 医師給	336,973,473	
			(2) 看護師給	822,550,119	
			(3) 医療技術員給	334,604,256	
			(4) 事務員給	220,718,889	
			(5) 技能労務員給	61,689,367	
			2 手当	1,559,926,343	
			(1) 医師手当	579,659,513	
			(2) 看護師手当	612,148,414	
			(3) 医療技術員手当	219,415,644	
			(4) 事務員手当	116,454,270	
			(5) 技能労務員手当	32,248,502	
			3 賞与引当金繰入額	311,000,000	
			4 報酬	421,442,796	
			5 法定福利費	630,195,496	
			6 退職手当組合負担金	190,264,753	
			7 退職給付費	0	
		2 材料費		2,015,514,196	
			1 薬品費	1,032,272,323	
			2 診療材料費	900,379,967	

款	項	目	節	金 額	備 考
				円	
			3 給食材料費	72,604,126	
			4 医療消耗備品費	10,257,780	
		3 経費		1,162,499,213	
			1 厚生福利費	11,769,544	
			2 報償費	556,000	
			3 旅費交通費	5,456,143	
			4 職員被服費	1,072,900	
			5 消耗品費	37,264,522	
			6 消耗備品費	13,194,747	
			7 光熱水費	168,362,354	
			8 燃料費	1,398,950	
			9 食料費	701,399	
			10 印刷製本費	6,470,494	
			11 修繕費	39,483,021	
			12 保険料	14,425,466	
			13 賃借料	142,277,052	
			14 通信運搬費	12,731,196	
			15 委託料	694,967,742	
			16 諸会費	5,243,974	
			17 手数料	3,554,296	
			18 交際費	293,641	予算額 600,000円
			19 貸倒引当金繰入額	485,070	
			20 雑費	2,790,702	

款	項	目	節	金 額	備 考
		4 減価償却費		円 513,620,963	
			1 建物減価償却費	251,478,784	
			2 建物附属設備減価償却費	34,605,234	
			3 器械備品減価償却費	225,394,264	
			4 車両減価償却費	534,681	
			5 リース資産減価償却費	1,608,000	
		5 資産減耗費		6,487,268	
			1 たな卸資産減耗費	1,497,871	
			2 固定資産除却費	4,989,397	
		6 研究研修費		19,853,612	
			1 謝金	1,773,496	
			2 図書費	2,143,149	
			3 旅費	7,172,015	
			4 研究雑費	8,764,952	
	2 医業外費用			388,277,046	
		1 支払利息及び企業債取扱諸費		47,959,251	
			1 企業債利息	47,959,251	
			2 一時借入金利息	0	
			3 企業債手数料及び取扱費	0	
			4 リース資産利息	0	
		2 患者外給食材料費		2,078,270	
			1 患者外給食材料費	2,078,270	

款	項	目	節	金 額	備 考
		3 消費税及び地方消費税		円 16,210,500	
			1 消費税及び地方消費税	16,210,500	
		4 雑損失		309,288,752	
			1 その他雑損失	309,288,752	
		5 長期前払消費税勘定償却		7,270,427	
			1 長期前払消費税額償却	7,270,427	
		6 その他医業外費用		5,469,846	
			1 その他医業外費用	5,469,846	
	3 居宅介護支援事業費用			12,933,023	
		1 居宅介護支援事業費用		12,933,023	
			1 給与費	12,803,351	予算額 13,227,000円
			2 経費	126,289	
			3 研究研修費	3,383	
	4 病院組合管理費用			13,750,845	
		1 病院組合議会費用		467,701	
			1 報酬	353,500	予算額 354,000円
			2 旅費	21,201	
			3 消耗品費	3,000	
			4 食料費	0	

款	項	目	節	金 額	備 考
			5 通信運搬費	円 0	
			6 委託料	90,000	
			7 交際費	0	予算額 50,000円
			8 雑費	0	
		2 病院組合総務費用		13,283,144	
			1 報酬	8,585,900	予算額 9,848,000円
			2 法定福利費	4,654,717	予算額 4,938,000円
			3 報償費	0	
			4 旅費	23,383	
			5 消耗品費	0	
			6 消耗備品費	0	
			7 食料費	19,144	
			8 印刷製本費	0	
			9 通信運搬費	0	
			10 交際費	0	予算額 100,000円
			11 雑費	0	
	5 特別損失			69,506,049	
		1 過年度損益修正損		61,289,049	
			1 過年度損益修正損	61,289,049	
		2 その他特別損失		8,217,000	
			1 その他特別損失	8,217,000	
支 出 合 計				9,091,807,707	

## 固定資産明細書

### (1) 有形固定資産明細書

資産の種類	年度当初 現在高	当年度 増加額	当年度 減少額	年度末 現在高	減価償却累計額			年度末償却 未済高	備考
					当年度増加額	当年度減少額	累計		
土地	円 210,382,700	円 0	円 0	円 210,382,700	円 0	円 0	円 0	円 210,382,700	
建物	10,746,956,728	0	0	10,746,956,728	251,478,784	0	6,056,623,215	4,690,333,513	
建物 附属設備	532,054,833	29,708,000	0	561,762,833	34,605,234	0	236,273,665	325,489,168	
器械備品	2,449,707,392	309,657,000	54,740,800	2,704,623,592	225,394,264	52,003,761	1,841,091,890	863,531,702	
車両	8,151,975	0	0	8,151,975	534,681	0	6,471,513	1,680,462	
リース資産	56,303,170	0	45,047,170	11,256,000	1,608,000	42,794,812	6,367,000	4,889,000	
計	14,003,556,798	339,365,000	99,787,970	14,243,133,828	513,620,963	94,798,573	8,146,827,283	6,096,306,545	

### (2) 無形固定資産明細書

資産の種類	年度当初 現在高	当年度 増加額	当年度 減少額	当年度 減価償却高	年度末 現在高	備考
電話加入権	円 628,300	円 0	円 0	円 0	円 628,300	
計	628,300	0	0	0	628,300	

## 企業債明細書

種 類	発 行 日 年 月 日	発 行 総 額	償 還 高		未 償 還 残 高	発行 価格	利 率	償 還 終 期	備 考
			当 年 度 償 還 高	償 還 高 累 計					
財務省資金 運用部資金	平成9年3月25日	円 196,900,000	円 10,194,582	円 175,640,389	円 21,259,611	—	年 % 2. 80	令和9年3月1日	
〃	平成10年3月25日	1,571,600,000	75,013,438	1,336,923,950	234,676,050	—	2. 10	令和10年3月1日	
〃	〃	16,400,000	782,782	13,951,103	2,448,897	—	2. 10	〃	
〃	平成11年3月25日	4,709,000,000	220,116,756	3,781,074,444	927,925,556	—	2. 10	令和11年3月1日	
〃	〃	47,900,000	2,239,030	38,461,132	9,438,868	—	2. 10	〃	
〃	平成12年3月27日	2,357,000,000	107,264,522	1,787,457,244	569,542,756	—	2. 00	令和12年3月1日	
〃	〃	20,400,000	928,382	15,470,566	4,929,434	—	2. 00	〃	
〃	平成13年3月26日	242,700,000	10,611,878	175,351,482	67,348,518	—	1. 60	令和13年3月1日	
(株)京都銀行	令和3年3月29日	309,000,000	77,406,451	309,000,000	0	—	0. 135	令和7年3月25日	
〃	令和4年3月30日	113,300,000	22,659,942	67,871,245	45,428,755	—	0. 160	令和9年3月25日	
(株)南都銀行	令和5年3月27日	330,300,000	32,281,490	64,353,849	265,946,151	—	0. 651	令和15年3月25日	
奈 良 信 用 金 庫	令和5年3月27日	219,400,000	43,717,496	87,273,685	132,126,315	—	0. 370	令和10年3月27日	
(株)京都銀行	令和6年3月25日	216,300,000	42,932,162	42,932,162	173,367,838	—	0. 380	令和11年3月25日	
奈 良 信 用 金 庫	令和7年3月25日	347,700,000	0	0	347,700,000	—	0. 750	令和12年3月25日	
計		10,697,900,000	646,148,911	7,895,761,251	2,802,138,749				



## 市町村分担金内訳書

市 町 村 名	比 例 病 床 数	分 担 金	左 の 予 算 科 目 区 分	
			収 益 的 収 入 金 繰 入	資 本 的 収 入 金 負 担
木 津 川 市	326 床	598,266 千円	441,518 千円	156,748 千円
笠 置 町	5	7,817	5,510	2,307
和 東 町	14	26,620	19,615	7,005
南 山 城 村	10	17,205	12,404	4,801
計	355	649,908	479,047	170,861

※上記分担金のうち「令和6年度の地方公営企業繰出金について(通知)」「(令和6年4月1日付け総財公第26号 総務副大臣通知)」に基づく一般会計繰出金

対 象 経 費	分 担 金
病院の建設改良(企業債償還)に要する経費	304,340 千円
感染症医療に要する経費	51,648 千円
リハビリテーション医療に要する経費	1,028 千円
周産期医療に要する経費	39,000 千円
小児医療に要する経費	45,202 千円
救急医療の確保に要する経費	55,122 千円
うち小児救急医療に要する経費	19,048 千円
経営基盤強化対策に要する経費	4,789 千円
うち共済追加費用の負担に要する経費	0 千円
うち医師確保対策に要する経費	4,789 千円
地方公営企業職員に係る基礎年金拠出金に係る公的負担に要する経費	120,925 千円
地方公営企業職員に係る児童手当に要する経費	27,854 千円
合 計	649,908 千円

## 参 考 資 料

### 令和6年度 医療機器等リース一覧表

契約NO	件 名	契 約 金 額	月 額 リース料	契 約 日	満 了 日
		円	円	令和	令和
400485443-00	テルモ・輸液ポンプ 100台	16,698,000	278,300	3 . 4 . 23	8 . 5 . 31
2020011147	全自動化学発光酵素免疫測定装置	6,375,600	75,900	3 . 4 . 1	10 . 3 . 31
2020021408	全自動尿統合型分析システム	6,006,000	71,500	3 . 4 . 1	10 . 4 . 30
2024360399	院内待合室椅子一式	11,660,880	138,820	6 . 12 . 1	13 . 11 . 30
計	合 計	40,740,480	564,520		

## 令和6年度財務諸表に関する注記

### 1 重要な会計方針

地方公営企業会計基準を適用して、財務諸表を作成している。

#### (1)資産の評価基準及び評価方法

##### ① 貯蔵品

先入先出法による低価法

#### (2)固定資産の減価償却の方法

##### ① 有形固定資産(リース資産を除く)

減価償却の方法 定額法による。

主な耐用年数	建物	7～50年
	建物附属設備	3～18年
	器械備品	2～20年
	車両	3～6年

##### ② 無形固定資産(リース資産を除く。)

減価償却の方法 定額法による。

##### ③リース資産

・所有権移転ファイナンス・リース取引に係るリース資産

自己所有の固定資産に適用する減価償却方法と同一の方法を採用している。

・所有権移転外ファイナンス・リース取引に係るリース資産

リース期間を耐用年数とし、残存価額を零とする定額法を採用している。

#### (3)引当金の計上基準

##### ① 貸倒引当金

債権の不納欠損による損失に備えるため、過年度の不納欠損実績に基づき、回収不能見込額を計上している。

決算時の処理方法は、差額補充法を適用する。

##### ② 退職給付引当金

当年度末における職員に対する退職手当の要支給額より、京都市府市町村職員退職手当組合における積立金相当額が上回る見込みのため、引当金を計上していない。

### ③ 賞与引当金

職員の期末・勤勉手当の支給及び当該手当に係る法定福利費の支出に備えるため、各年度の翌年度における支給見込額に基づき、各年度に負担する額(12月から3月までの4か月分)を計上している。

### (4) その他会計に関する書類のための基本となる重要な事項

#### ① 消費税等の会計処理

消費税及び地方消費税の会計処理は、税抜方式によっている。なお、控除対象外消費税等については、当年度の費用として処理している。ただし、固定資産に係る控除対象外消費税等については、長期前払消費税勘定に計上し、10年以内で均等償却を行っている。

#### ② リース取引の処理方法

リース料総額が3百万円超のファイナンス・リース取引については、通常の売買取引に係る方法に準じた会計処理によっている。

リース料総額が3百万円以下のファイナンス・リース取引については、通常の賃貸借取引に係る方法に準じた会計処理によっている。

## 2 キャッシュ・フロー計算書に関する注記

### (1) キャッシュ・フロー計算書の作成方法

間接法

### (2) キャッシュ・フロー計算書における資金の範囲

キャッシュ・フロー計算書における資金は、現金及び預金である。

### (3) 重要な非資金取引

該当事項なし

## 3 貸借対照表関係

### (1) 企業債の償還に係る他会計の負担

貸借対照表に計上されている企業債(1年以内に償還予定のものも含む)のうち、一般会計が負担すると見込まれる額は、1,217,312千円である。

### (2) 重要な係争事件に係る損害賠償債務

該当事項なし

## 4 減損損失関係

該当事項なし

## 5 その他

該当事項なし

